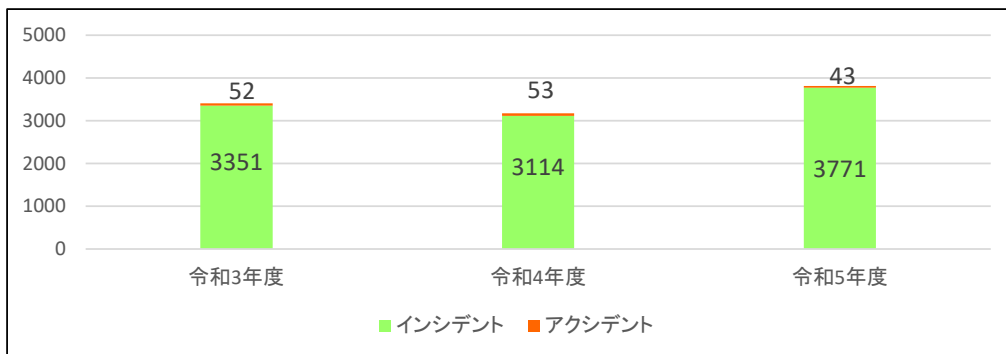
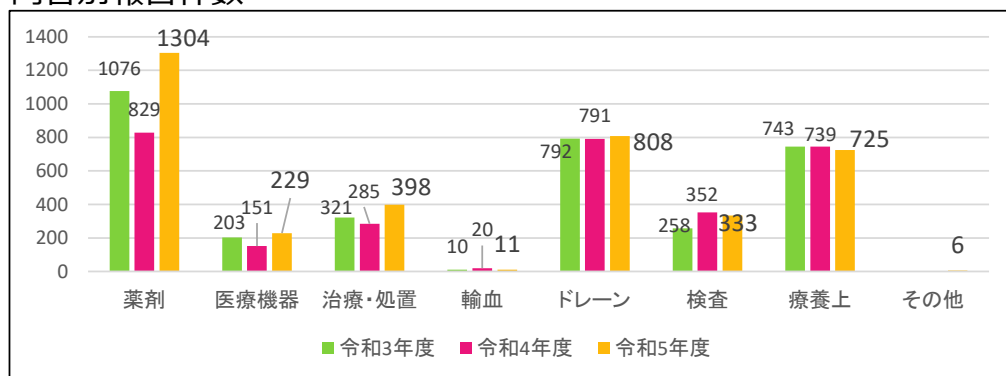


レポート等報告件数（令和3年度～令和5年度）

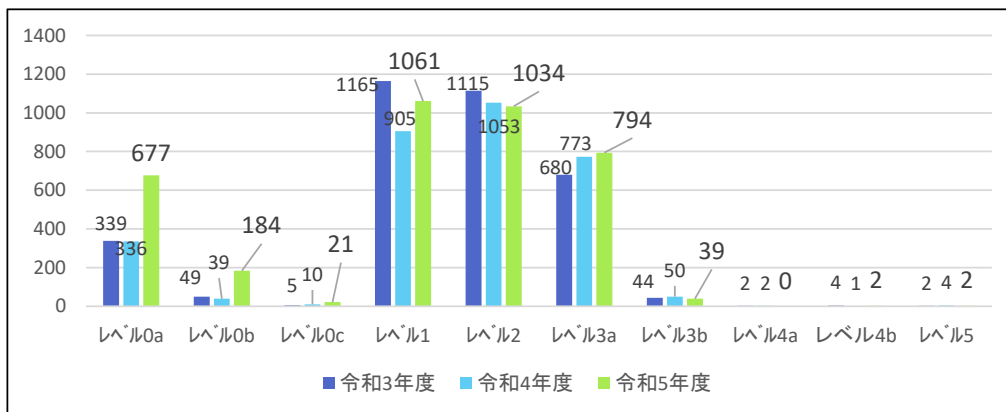
インシデント・アクシデントレポート年度別報告件数



内容別報告件数



レベル別報告件数

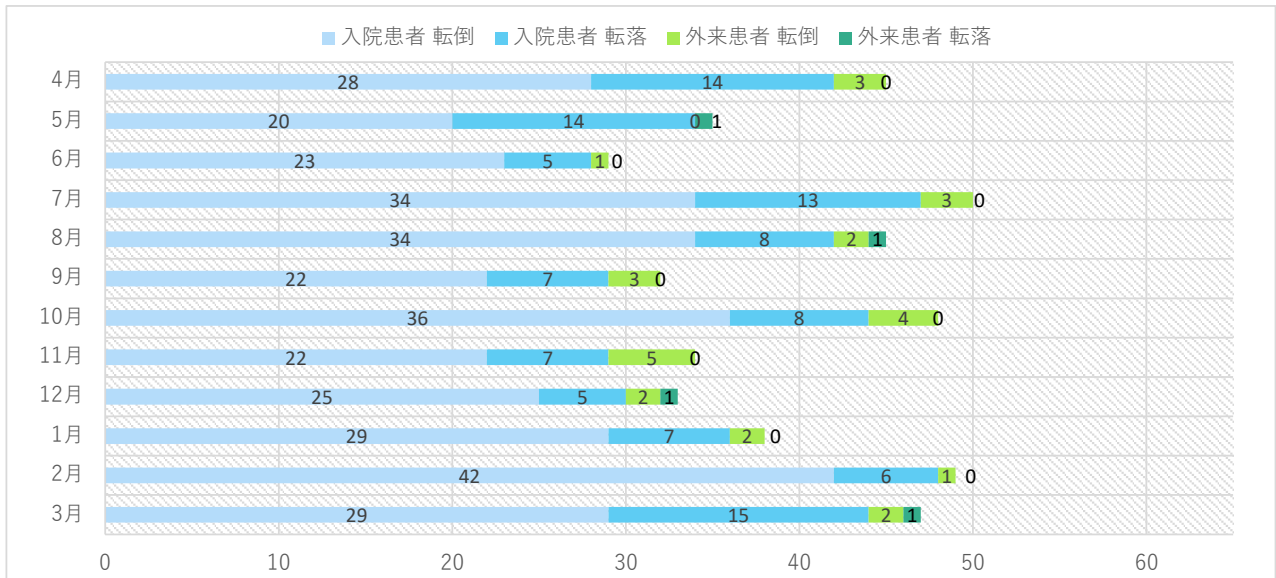


インシデント・アクシデントレポート・緊急コール等 職種別報告件数

職種	令和3年度		令和4年度		令和5年度	
	件数	%	件数	%	件数	%
医師	260	7.3%	272	8.0%	505	11.9%
看護職	2,890	81.5%	2,653	78.1%	2,822	66.6%
薬剤師	153	4.3%	124	3.7%	496	11.7%
管理栄養士	29	0.8%	8	0.2%	11	0.3%
放射線技師	61	1.7%	124	3.7%	98	2.3%
臨床検査技師	15	0.4%	10	0.3%	24	0.6%
リハビリ技師	114	3.2%	127	3.7%	164	3.9%
臨床工学技士	9	0.3%	22	0.6%	71	1.7%
その他	14	0.4%	56	1.6%	42	1.0%
合計（件数）	3,545	100%	3,396	100%	4,233	100%

転倒転落件数

令和5年度転倒・転落者数



医療安全臨床指標（転倒・転落）

	令和2年度	令和3年度	令和4年度	令和5年度
発生件数	397	548	494	485
発生率（発生件数/入院延べ患者数）	1.71‰	2.4‰	2.16‰	2.19‰
手術となった件数	1	4	4	2